



# 100 ROKOV KORUNY



*Seminár*

*organizovaný*

*Liberálním inštitútom*

*Ján ORAVEC*

*Prezident*

*Združenie podnikateľov Slovenska*

*10. apríl 2019, Praha*

*Česká republika*



# 100 ROKOV KORUNY

1919

2019



20

6


48

16

10



68



:



32

# 16 ROKOV KORUNY, 10 ROKOV EURA

## 2 KLÍČOVÉ OTÁZKY

1993

2019



16

10



1. Prečo sa Slovensko vzdalo slovenskej koruny a prijalo Euro?
2. Aký vplyv malo prijatie Eura na výkonnosť slovenskej ekonomiky?

# Prečo sa Slovensko vzdalo slovenskej koruny a prijalo Euro?

KRAJINA
Andorra
Monako
San Maríno
Vatikán
Kosovo
Čierna Hora

# Prečo sa Slovensko vzdalo slovenskej koruny a prijalo Euro?

KRAJINA	POČET OBYVATEĽOV
Andorra	82 000
Monako	32 671
San Maríno	29 615
Vatikán	800
Kosovo	1 700 000
Čierna Hora	684 736

# Prečo sa Slovensko vzdalo slovenskej koruny a prijalo Euro?

KRAJINA	POČET OBYVATEĽOV	ZAVEDENIE EURA
Andorra	82 000	Január 2002
Monako	32 671	Január 1999
San Maríno	29 615	Január 1999
Vatikán	800	Január 1999
Kosovo	1 700 000	Január 2002
Čierna Hora	684 736	Január 2002

# **Prečo sa Slovensko vzdalo slovenskej koruny a prijalo Euro?**

- 1. U kompetentných prevládol pocit, že Slovensko ako malá krajina potrebuje stabilné ukotvenie**
- 2. Nedostatočná kvalita domácich politík a slabosť domácich inštitúcií**
- 3. Politické rozhodnutie potvrdené naprieč politickým spektrom**
- 4. Podporované väčšinou obyvateľstva**

# **Aký vplyv malo prijatie Eura na výkonnosť slovenskej ekonomiky?**

- 1. Vplyv Eura v čase krízy 2008-2009 a bezprostredne po nej**
- 2. Celkové hodnotenie prvých 10 rokov s Eurom**



# **Vplyv Eura v čase krízy 2008-2009 a bezprostredne po nej**

**NBS - porovnanie finančných indikátorov a reálnej  
ekonomiky SR a ČR**

**Záver: vplyv Eura na ich vývoj sa nedal zistiť**

**Analýza NBS\* - porovnanie vývoja SR a tzv. syntetického  
Slovenska\*\* pomocou syntetickej kontrolnej metódy\*\*\***

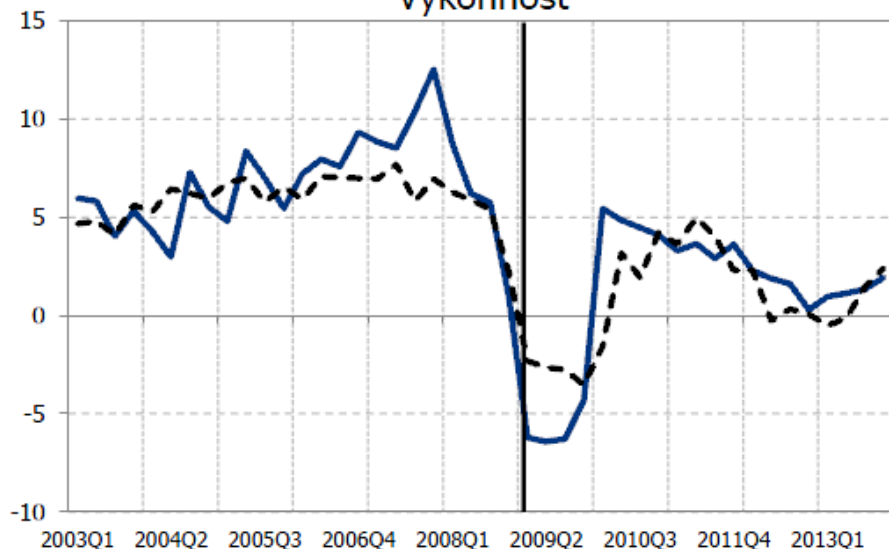
**\*Analýza konvergenie slovenskej ekonomiky, NBS, 2018**

**\*\* Výpočet syntetického Slovenska zohľadňuje vývoj hlavných premenných štandardne používaných v literatúre venovanej hospodárskemu rastu (otvorenosť ekonomiky, priemyselnú a investičnú náročnosť a iné doplňujúce premenné).**

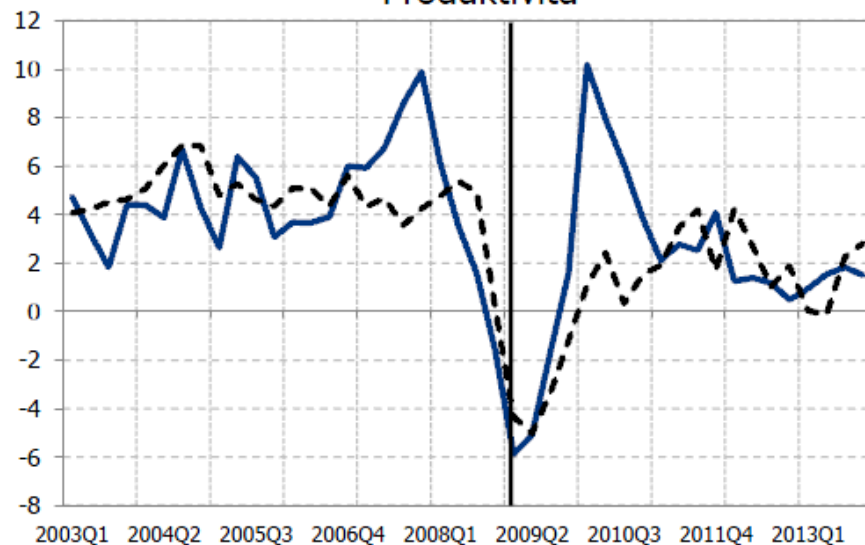
**\*\*\* Abadie, A., Diamond, A., & Hainmueller, J. (2010). Synthetic control methods for comparative case studies: Estimating the effect of California's tobacco control program. Journal of the American statistical Association, 105(490), 493-505.**

# Vplyv Eura na fundamenty slovenskej ekonomiky

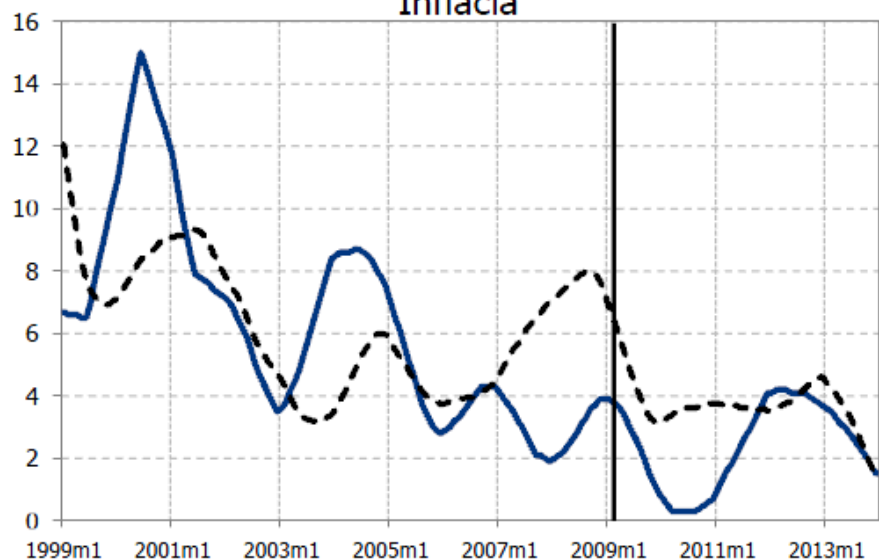
## Výkonnosť



## Produktivita



## Inflácia



## Úroky



# **Celkové hodnotenie prvých 10 rokov s Eurom**

- 1. Vzdanie sa kompetencií v oblasti menovej politiky, nemožnosť pružne reagovať na špecifické potreby ekonomiky**
- 2. Kvalita domácich politík vs. kvalita politík ECB a EÚ**
- 3. Štrukturálne reformy sú potrebné, no nerobí ich SR ani eurozóna**

# Vývoj postavenia krajín V4 v rebríčkoch konkurencieschopnosti

Krajina	Doing Business				World Competitiveness Yearbook				Global Competitiveness Report			
	2018	Zmena (17/18)	Pozícia v EÚ	Pozícia vo V4	2018	Zmena (17/18)	Pozícia v EÚ	Pozícia vo V4	2018	Zmena (17/18)	Pozícia v EÚ	Pozícia vo V4
Slovensko	39.	-6	18.	3.	55.	-4	25.	4.	41.	-2	21.	3.
Česko	30.	-3	14.	2.	29.	-1	12.	1.	29.	0	13.	1.
Maďarsko	48.	-7	21.	4.	47.	+5	22.	3.	48.	0	24.	4.
Poľsko	27.	-3	11.	1.	34.	+4	16.	2.	37.	0	19.	2.
Počet krajín	190		28		63		27		140		28	


Zdroj: WB, IMD, WEF.

Poznámka: Zelenou farbou je znázornené medziročné zlepšenie a červenou farbou medziročné zhoršenie zohľadňujúce zmeny metodológie.

# MOJA PREDIKCIA

**budúcnosti českej koruny**

**< 10 > 100**




# Ďakujem za pozornosť!

**Ján ORAVEC**

**zps@zps.sk**

**[joravec64@gmail.com](mailto:joravec64@gmail.com)**

**M: +421-905 20 11 54**



ZDRUŽENIE PODNIKATELOV  
SLOVENSKA  
ENTREPRENEURS ASSOCIATION  
OF SLOVAKIA



ZDRUŽENIE PODNIKATELOV  
SLOVENSKA  
ENTREPRENEURS ASSOCIATION  
OF SLOVAKIA